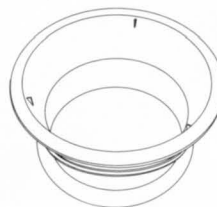




## ИНСТРУКЦИЯ ПО УСТАНОВКЕ

# ВЕДРО BELLANDA под пакет, встраиваемое в столешницу


ЗАПАТЕНТОВАНО  
PATENTED



корпус

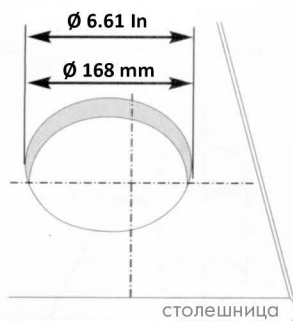


резиновое  
фиксирующее кольцо



крышка

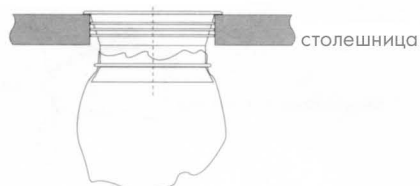
ШАГ 1: вырезать в столешнице отверстие диаметром 168 мм



ШАГ 2: установить корпус системы в отверстие,  
зафиксировать при помощи силиконового герметика



ШАГ 3: зафиксируйте мешок для мусора  
с помощью резинового кольца, входящего в комплект



ШАГ 4: установите крышку



**Примечание:** для чистки системы используйте только воду и нейтральные чистящие средства, не используйте абразивные средства для чистки металлических частей. Рекомендуется использовать мусорные пакеты объемом 20 литров.